





			HDF	Fliese
	Masse & Gesamtdicke	EN 427 & EN 428	ca. 620 × 390 × 10 mm ca. 1210 × 200 × 10 mm	ca. 620 × 390 × 4 mm ca. 1210 × 200 × 4 mm
	Klassifikation	EN 16511	Wohnbereich 23 Objektbereich 33	Wohnbereich 23 Objektbereich 33
	Flächengewicht	EN 430	ca. 8.500 g/m ²	ca. 4.000 g/m ²
	Trittschallverbesserungsmass	EN ISO 717-2	ca. 17 dB	ca. 16 dB
	Stuhlrolleneignung	EN 425	geeignet für Typ W	geeignet für Typ W
	Brandverhalten	DIN 4102	Cfl s1 (B1)	Cfl s1 (B1)
	Wärmedurchgangswiderstand	EN 12524	0,09 m ² K/W	0,06 m ² K/W
	Massstabilität	EN 434	< 0,05 %	< 0,01 %
	Resteindruck	EN 433	max. 0,12 mm	max. 0,12 mm
	Lichtechtheit	ISO 105	7 / 8	7 / 8
	Emissionswerte		laut AgBB	laut AgBB
	Dickenquellung 24h	EN 317	< 0%	< 0%
	Quersugwerte Klickverbindung	ISO 24334	HDF > 450 kg/lfm – kg/m	
	Koeffizient Rutschhemmung	EN 51130	R10 – sehr sicher	R10 – sehr sicher