















REAL DESIGNWOOD

			HDF
	Masse & Gesamtdicke	EN 427 & EN 428	ca. 1235 × 200 × 9,6 mm
	Klassifikation	EN 16511	Wohnbereich 23 Objektbereich 33
	Flächengewicht	EN 430	ca. 7600 g/m ²
	Abriebverhalten	EN 14354 & EN 13329	> 8000 Umdrehungen / turns / WR 4 AC 5
	Trittschallverbesserungsmass	EN ISO 717-2	15 dB
	Stuhlleneignung	EN 425	Geeignet
	Brandverhalten	EN ISO 9239-1	Cfl s1
	Wärmedurchgangswiderstand	EN 12524	ca. 0.102 m ² K/W
	Massstabilität	EN 434	< 0,05 %
	Resteindruck	EN 433	max. 0.05 mm / Klasse 33
	Chemikalieneinwirkung	EN 423	Sehr gute Beständigkeit
	Emissionswerte		laut AgBB
	Querzugwerte Klickverbindung	ISO 24334	HDF > 500 kg/lfm – kg/m
	Mikrokratztbeständigkeit	EN 16094	MSR – A1 / MSR – B1 / Klasse 33
	Rutschfestigkeit	EN 13501 -1	Klasse DS / R10
	Fleckenunempfindlichkeit	EN 438-2:2016	Grad 5 / 5

